MOFESSOR

Automatisches Kettenschmiersystem

Honda CRF 1000 AS SD06 Schalter mit 2 Dosierventilen / Düsen Bj 2019

RobertM

Kundenbeispiel – Keine Garantie für Funktionalität

Honda CRF 1000 SD06

Position Tank Langstrecke (120ml)

Unter der Seitenverkleidung, rechts am Rahmen (zusätzlich die Variable Tankentlüftung verbaut.)Befestigung mittels Selbst gefertigen Halter. Die 60ml Variante ist einfacher zu verbauen.

Position Dosierventil

Unter dem Tank Links. Beide Dosierventile mit einem Aluwinkel verbunden und über eine freie Halte lassen geschoben. Zusätzlich mit einem Gummi gesichert. Die Kabel zur Steuereinheit müssen zusammengefasst und mit neuen Steckern versehen werden.

Position Auftragsdüse

Am Kettenblatt, 2 Düsen die einzeln sind zusammen auf einer Halteplatte angebracht. Die Schläuche in der Schwinge verlegt.



Geschaltetes Plus

Zubehörstecker unter der Soziusbank Links. Grün = Masse, Rot/Weiß = Plus abgesichert, Rot / Gelb = Plus geschaltet abgesichert. Mit dem Zubehörstecker den es bei Berotec gibt.



Position Regenschalter

Rechts am Lenker

Position Steuereinheit

Unter der Sozius Sitzbank Links. Von vorne Zugänglich.